

平成28年度 渡島スポーツフェスティバル 第30回 渡島管内ソフトバレーボール大会

<大会結果>

【トリムの部】

10/16(日) 函館市立神山小学校体育館 A・Bコート

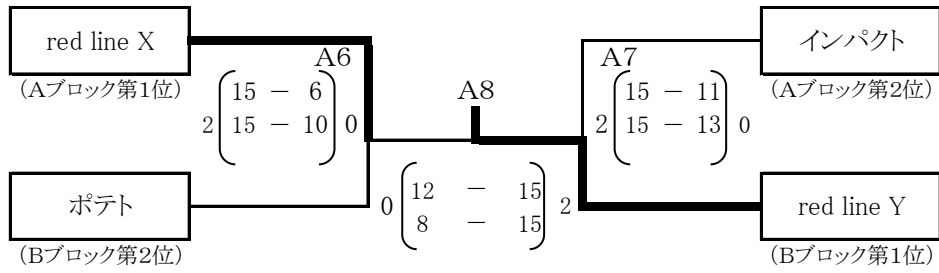
優 勝	red line Y(七飯町)
準優勝	red line X(七飯町)
第3位	ポテト(函館市)
	インパクト(函館市)

【レディースの部】

10/16(日) 函館市立昭和小学校体育館 A・Bコート

優 勝	タイガース(知内町)
準優勝	red line O(七飯町)
第3位	高盛飛鳥A(函館市)
	高盛飛鳥B(函館市)

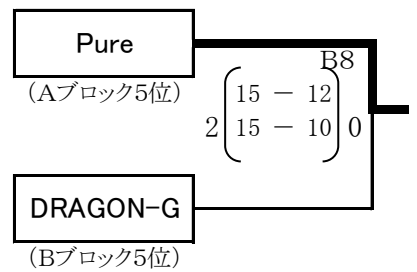
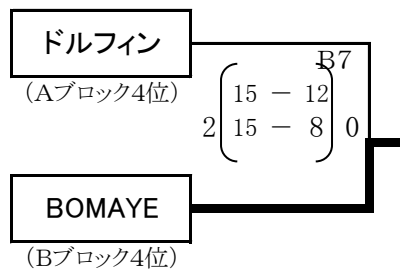
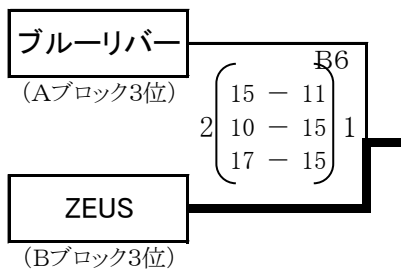
※ 決勝トーナメント戦



【トリムの部】

1位	2位	3位	3位
red line Y	red line X	ポテト	インパクト

※ 3位・4位・5位交流戦



平成28年度 渡島スポーツフェスティバル 渡島管内ソフトバレーボール大会 大会結果

【レディースの部】

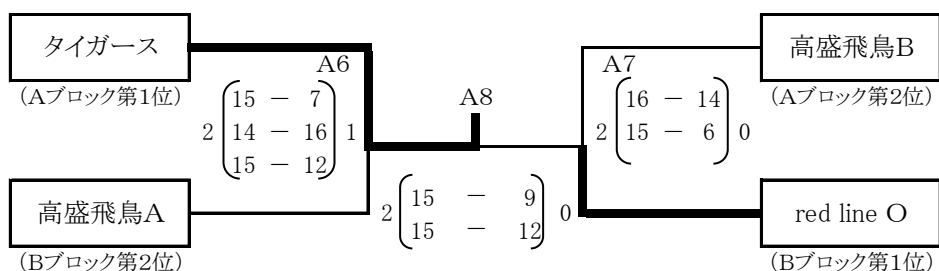
10/16(日) 函館昭和小学校体育館 A・Bコート

【A】ブロック	トゥインクルズA	タイガース	駒場じゃぱん	ミッキーザA	高盛飛鳥B	勝 : 敗	セット率	得失点率	順位
トゥインクルズA (函館市)	/	A1 $\begin{pmatrix} 13 & - & 15 \\ 0 & 5 & - & 15 \end{pmatrix}$ 2	/	/	A3 $\begin{pmatrix} 9 & - & 15 \\ 0 & 14 & - & 16 \end{pmatrix}$ 2	0 : 2	0 / 4	/	5
タイガース (知内町)	A1 $\begin{pmatrix} 15 & - & 13 \\ 2 & 15 & - & 5 \end{pmatrix}$ 0	/	A4 $\begin{pmatrix} 15 & - & 8 \\ 2 & 15 & - & 6 \end{pmatrix}$ 0	/	/	2 : 0	4 / 0	60 / 32	1
駒場じゃぱん (函館市)	/	A4 $\begin{pmatrix} 8 & - & 15 \\ 0 & 6 & - & 15 \end{pmatrix}$ 2	/	A2 $\begin{pmatrix} 15 & - & 12 \\ 2 & 9 & - & 15 \\ 15 & - & 7 \end{pmatrix}$ 1	/	1 : 1	/	/	3
ミッキーザA (函館市)	/	/	A2 $\begin{pmatrix} 12 & - & 15 \\ 1 & 15 & - & 9 \\ 7 & - & 15 \end{pmatrix}$ 2	/	A5 $\begin{pmatrix} 10 & - & 15 \\ 0 & 16 & - & 17 \end{pmatrix}$ 2	0 : 2	1 / 4	/	4
高盛飛鳥B (函館市)	A3 $\begin{pmatrix} 15 & - & 9 \\ 2 & 16 & - & 14 \end{pmatrix}$ 0	/	/	A5 $\begin{pmatrix} 15 & - & 10 \\ 2 & 17 & - & 16 \\ 0 & - & 0 \end{pmatrix}$ 0	/	2 : 0	4 / 0	63 / 49	2
							0.000		
							10.000	1.875	
							0.250		
							10.000	1.286	

【B】ブロック	red line O	高盛飛鳥A	ミッキーザB	gol	アンディーズ	勝 : 敗	セット率	得失点率	順位
red line O (七飯町)	/	B1 $\begin{pmatrix} 10 & - & 15 \\ 2 & 15 & - & 11 \\ 15 & - & 12 \end{pmatrix}$ 1	/	/	B3 $\begin{pmatrix} 15 & - & 5 \\ 2 & 15 & - & 6 \end{pmatrix}$ 0	2 : 0	/	/	1
高盛飛鳥A (函館市)	B1 $\begin{pmatrix} 15 & - & 10 \\ 1 & 11 & - & 15 \\ 12 & - & 15 \end{pmatrix}$ 2	/	B4 $\begin{pmatrix} 15 & - & 10 \\ 2 & 15 & - & 7 \end{pmatrix}$ 0	/	/	1 : 1	3 / 2	/	2
ミッキーザB (函館市)	/	B4 $\begin{pmatrix} 10 & - & 15 \\ 0 & 7 & - & 15 \end{pmatrix}$ 2	/	B2 $\begin{pmatrix} 15 & - & 13 \\ 2 & 15 & - & 13 \end{pmatrix}$ 0	/	1 : 1	2 / 2	47 / 56	4
gol (乙部町)	/	/	B2 $\begin{pmatrix} 13 & - & 15 \\ 0 & 13 & - & 15 \end{pmatrix}$ 2	/	B5 $\begin{pmatrix} 15 & - & 10 \\ 2 & 15 & - & 11 \end{pmatrix}$ 0	1 : 1	2 / 2	56 / 51	3
アンディーズ (函館市)	B3 $\begin{pmatrix} 5 & - & 15 \\ 0 & 6 & - & 15 \end{pmatrix}$ 2	/	/	B5 $\begin{pmatrix} 10 & - & 15 \\ 0 & 11 & - & 15 \end{pmatrix}$ 2	/	0 : 2	/	/	5
							1.500		
							1.000	0.839	
							1.000	1.098	

【レディースの部】

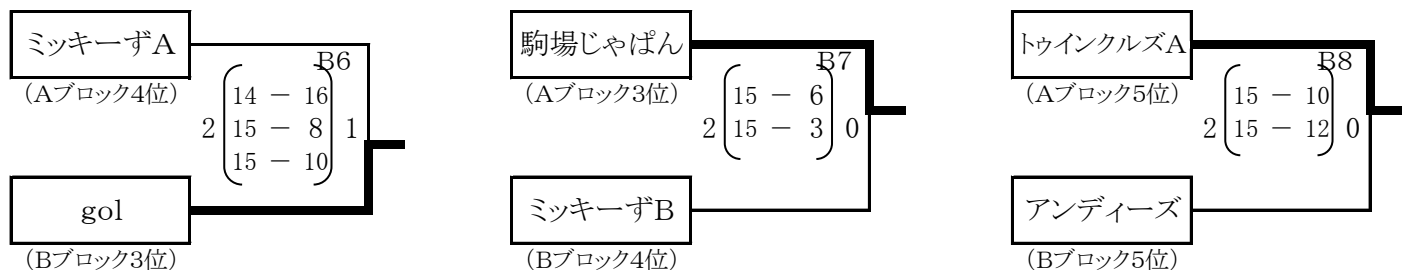
※ 決勝トーナメント戦



【レディースの部】

1位	2位	3位	3位
タイガース	red line O	高盛飛鳥A	高盛飛鳥B

※ 3位・4位・5位交流戦



※交流戦は、4位が同一サークルの対戦ということを考慮して、代表者で協議の結果、対戦チームを入れ替えました。